

T one

SS2151XLEM/XLET



T ONE 是典型的单面光效果 PAR 灯，其它采用开创性的创意 RGBL 光源，具有令人惊艳的染色效果和极佳的混色效果。
T one 植入 CCS 技术，CRI 大于 85Ra。专用于戏剧演出和电视台、演播室等场所。



SS2151XLEM



SS2151XLET



技术参数

光学系统

光源信息
200W RGBL

光学角度
16°、25°/35° (可选)

光通量
33000lm

照度
2200lx @5m, 16°

外观、规格

尺寸
401x294x206mm

外壳
压铸铝

重量
5.5kg

颜色
黑色

电气连接

输入电压
100-240VAC, 50/60Hz

额定功率
200W

电源连接
西尚电源插输入输出

信号连接
三芯+五芯输入输出, RJ45输入输出

控制系统

调光
戏曲级调光效果 (0-100% 16Bit调光)

冷却系统
风冷

功能效果
显示板控制静态, 自定义模式, 0-25Hz频闪

控制协议
DMX512、RDM、NFC

通道模式
BASIC、SSP、TOUR、TR16、HSIC、CMY

工作环境

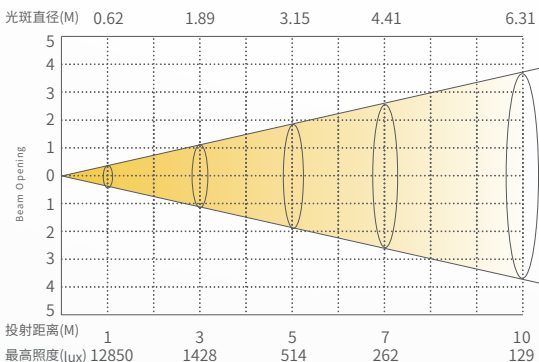
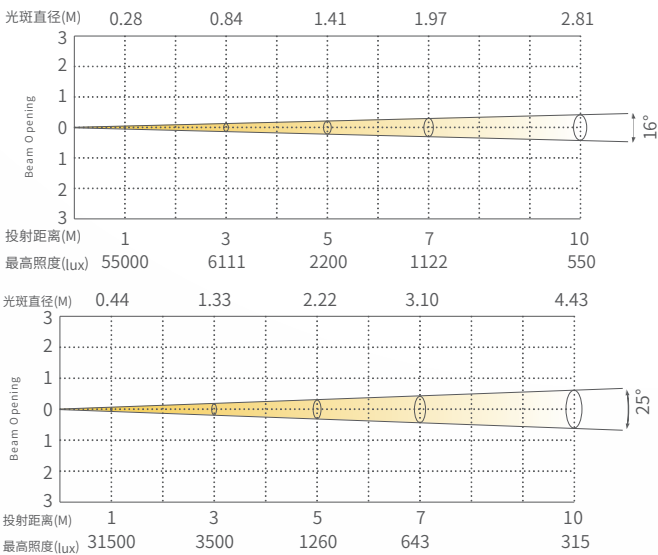
工作环境温度
-20°C-45°C

防水等级
IP66

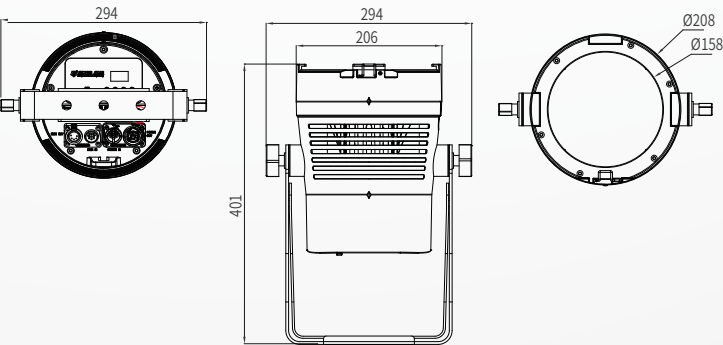
认证
CE认证

照度图

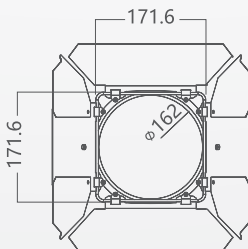
SS2151XLEM



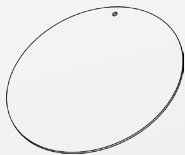
尺寸图



可选配件 (可选配件需另外选购)



挡光叶
(6813100039)



扩散板
(2440010905)